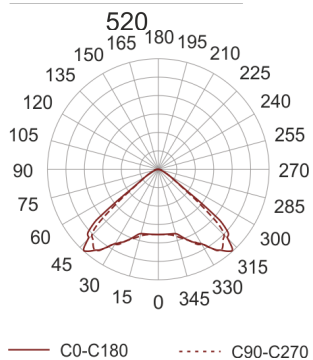
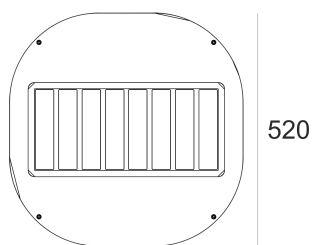
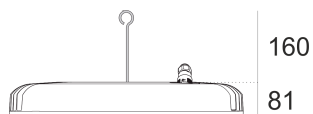
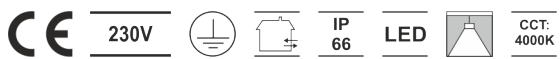


KOA MAXI 210 S/EW



Oprawa przemysłowa LED, szczelnych IP66. Oprawy zwieszane przeznaczone do oświetlenia hal, magazynów, parkingów wewnątrz i na zewnątrz pomieszczeń. Wykonane z odlewu aluminium pomalowanego na kolor szary. Źródło światła LED przesłonięte soczewkami.

- IP: 66

- Barwa światła: 3500-4000, Zimna
- Strumień świetlny oprawy: 21967 lm



Nazwa	Kod	Kolor	Zasilanie	Moc	Typ źródła światła	Strumień świetlny oprawy	Temperatura barwowa
KOA MAXI 210 S/EW	6113394		230V	210W	LED	21967 lm	4000K