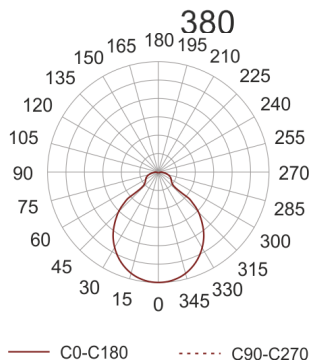
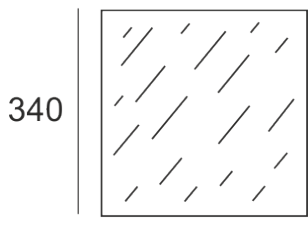
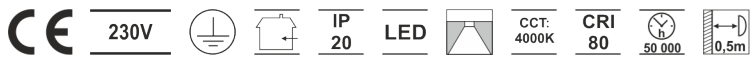


# CUBE LED 380 4.0K BIAŁY



Oprawa sufitowa do nabudowania na strop.  
Przeznaczona do oświetlenia ogólnego. Korpus wykonany z blachy stalowej pomalowanej na biało. Dyfuzor szkło ręcznie produkowane, trzy-warstwowe, satyn opal mat. Klasa efektywności energetycznej: W skład oprawy wchodzi wbudowane lampy LED w klasie EEL: A; A+; A++.

- IP: 20
- Barwa światła: 3500-4000, Zimna

- Strumień świetlny oprawy: 2660 lm



Nazwa	Kod	Kolor	Zasilanie	Moc	Typ źródła światła	Strumień świetlny oprawy	Temperatura barwowa
<a href="#">CUBE LED</a> <a href="#">380 4.0K</a> <a href="#">BIAŁY</a>	S16L12K5	BIAŁY	230V	31,5W	LED	2660 lm	4000K

Klasa efektywności energetycznej: W skład oprawy wchodzi wbudowane lampy LED w klasie EEI: A; A+; A++.