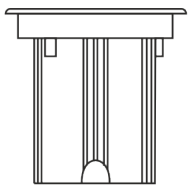
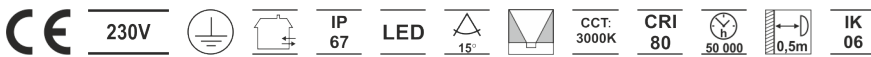
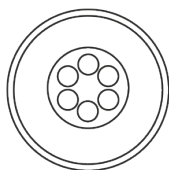


GROGO 15° WW SZARY



163

∅110



∅168

Oprawa LED'owa, stała, najazdowa, szczelna. Przeznaczona do oświetlenia dekoracyjno-architektonicznego. Obudowa wykonana z aluminium pomalowanego na kolor szary. Z pierścieniem dekoracyjnym wykonanym z stali nierdzewnej. Źródło światła przesłonięte jest szybą hartowaną.

- IP: 67
- Barwa światła: 2700-3500
- Strumień świetlny oprawy: 450 lm

Nazwa	Kod	Kolor	Zasilanie	Moc	Typ źródła światła	Strumień świetlny oprawy	Temperatura barwowa
GROGO 15° WW SZARY		SZARY	230V	9W	LED	450 lm	3000K